



Beipackzettel online - ein Service Ihrer Versandapotheke mycare.

Pharmazeutische Fachkräfte unserer Apotheke beraten Sie gern zu Fragen rund um das Produkt - per E-Mail: service@mycare.de oder per Telefon: 0800-8770120 gebührenfrei. Alle Informationen: www.mycare.de

[Zum Produkt »](#)

Clearblue®

Schwangerschaftstest

Ultra Frühtest Digital



Für den Selbsttest. Lesen Sie diese Gebrauchsanweisung aufmerksam durch, bevor Sie mit dem Testen beginnen.



Testen Sie ab
6 Tage
vor
dem Ausbleiben der Periode.¹



Wenn Sie früher testen,
verwenden Sie hierfür
Morgenurin.
Anderenfalls führen Sie den
Test zu einer beliebigen
Tageszeit durch.



Trinken Sie
nicht zu viel
Flüssigkeit,
bevor Sie testen.



Halten Sie das
Teststäbchen
niemals mit der
Testspitze nach
oben.

1 Durchführung des Tests

Entnehmen Sie das Teststäbchen aus der Folie, entfernen Sie die Kappe und verwenden Sie den Test umgehend. Testen Sie **entweder**:



in Ihrem
Urinstrahl

oder



hier
eintauchen

in einer
Urinprobe

Ziehen Sie die saugfähige Testspitze aus dem Urin, wenn das Stopp-Licht ANFÄNGT zu blinken.

Das Licht blinkt in der Regel nach 5 Sekunden. Das Licht blinkt noch kurze Zeit weiter und schaltet sich dann aus. Halten Sie die saugfähige Testspitze nach unten gerichtet, setzen Sie die Kappe wieder auf und legen Sie das Teststäbchen auf eine flache Unterlage.

2 Warten

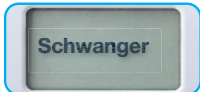
Der Smart Countdown wird auf dem Display angezeigt. Die einzelnen Segmente erscheinen nacheinander, um den Fortschritt des Tests anzuzeigen.



Wenn der Smart Countdown nicht angezeigt wird, lesen Sie den Abschnitt „Testfehler“.

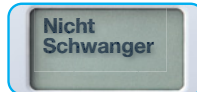
3 Ablesen der Ergebnisse

Der Smart Countdown wird in 1-5 Minuten beendet und Ihr Ergebnis wird auf dem Display angezeigt.



Sie erfahren mit einer Zuverlässigkeit von über 99 %, dass Sie schwanger sind, und zwar unabhängig vom Zeitpunkt des Testens.

Weitere Informationen finden Sie in der Antwort zu Frage 1.



Wenn Sie früh getestet haben, kann es sein, dass Sie trotzdem schwanger sind, da die Hormonkonzentration in der Frühschwangerschaft schnell ansteigt.

Weitere Informationen finden Sie in der Antwort zu Frage 2.

Frage und Antworten

1 Mein Ergebnis lautet „Schwanger“. Was soll ich tun?

Suchen Sie Ihren Arzt auf und besprechen Sie mit ihm das weitere Vorgehen.

Es kann sein, dass das Testergebnis positiv ist und Sie jedoch später feststellen, dass Sie nicht mehr schwanger sind. Siehe Frage 6.

Das Ergebnis „Schwanger“ bleibt bis zu 1 Monat auf dem Display ablesbar.

2 Mein Ergebnis lautet „Nicht Schwanger“. Was bedeutet das?

Möglicherweise sind Sie nicht schwanger oder die Konzentration des Schwangerschaftshormons ist für einen Nachweis noch nicht hoch genug.

Testen Sie in drei Tagen erneut. Wenn das Ergebnis dieses Tests ebenfalls „Nicht Schwanger“ lautet und Ihre Periode immer noch nicht eingesetzt hat, sollten Sie Ihren Arzt aufsuchen.

3 Wie früh kann ich testen?

Dieser Test kann ab 6 Tage vor dem Ausbleiben der Periode (5 Tage vor dem Fälligkeitstag der Periode) verwendet werden.

Wenn das Ergebnis „Schwanger“ lautet, können Sie mit einer Zuverlässigkeit von über 99 % davon ausgehen, dass Sie schwanger sind, und zwar unabhängig vom Zeitpunkt des Testens.

Da der Hormonspiegel jedoch von Frau zu Frau unterschiedlich ist und in der Frühschwangerschaft sehr gering sein kann, erhalten Sie möglicherweise trotz Schwangerschaft ein negatives Ergebnis.

Die folgende Tabelle zeigt den prozentualen Anteil der Frühschwangerschaften, die durch Labortests mit Urinproben aus der Frühschwangerschaft festgestellt wurden:

Tage vor dem Ausbleiben der Periode	-1	-2	-3	-4	-5	-6
Erkannte Schwangerschaften	> 99 %	> 99 %	> 99 %	99 %	93 %	78 %

4 Wie funktioniert Clearblue?

Der Test erkennt das Schwangerschaftshormon hCG (humanes Choriongonadotropin) im Urin. Die Sensitivität des Tests liegt bei 10 mIU/ml. Labortests haben gezeigt, dass der Test ab dem Fälligkeitstag Ihrer Periode zu über 99 % zuverlässig ist.

5 Kann die Einnahme von Medikamenten oder gesundheitliche Beschwerden das Ergebnis beeinflussen?

Lesen Sie vor der Durchführung eines Tests grundsätzlich die Anweisungen des Herstellers des Medikaments durch, das Sie gerade einnehmen.

Medikamente, die hCG enthalten, und bestimmte seltene Erkrankungen können zu falschen Positiv-Ergebnissen führen. Eileiterschwangerschaften oder eine kürzliche Schwangerschaft, auch wenn diese nicht ausgetragen wurde, können zu irreführenden Ergebnissen führen.

Wenn Sie kurz vor oder in den Wechseljahren sind, können Sie fälschlicherweise das Ergebnis „Schwanger“ erhalten, obwohl Sie nicht schwanger sind.

Hormontherapien mit Clomiphencitrat, gängige Schmerzmittel, Alkohol, Antibiotika oder die Antibabypille sollten **KEINE** Auswirkungen auf den Test haben. Wenn Sie unerwartete Ergebnisse erhalten, sollten Sie Ihren Arzt kontaktieren.


6 Zuerst wurde das Testergebnis „Schwanger“ angezeigt, doch bei einem erneuten Test war das Ergebnis negativ oder ich habe meine Periode bekommen. Was bedeutet das?

Es kann sein, dass das Testergebnis positiv ist und Sie jedoch später feststellen, dass Sie nicht mehr schwanger sind. Dies wird als „früher Schwangerschaftsverlust“ bezeichnet, was leider nicht selten vorkommt und ungefähr bei 1 von 4 Schwangerschaften auftritt. Glücklicherweise können die meisten Frauen anschließend eine gesunde Schwangerschaft haben.

Entsorgung des Tests

Entnehmen Sie die Batterien, bevor Sie das Teststäbchen entsorgen. Recyceln Sie die Batterien gemäß den örtlichen Vorschriften. Zum Entnehmen der Batterien führen Sie **die Kappe mit der gebogenen Kante** an der Seite des Teststäbchens ein und drehen sie, um das Teststäbchen aufzubrechen. **Warnung:** Die Batterien nicht auseinandernehmen, wiederaufladen oder ins Feuer werfen. Den Rest des Teststäbchens gemäß den örtlichen Vorschriften für die Entsorgung von Elektronikgeräten recyceln. Elektronikgeräte nicht ins Feuer werfen.

! Testfehler




Fehlersymbol „Buch“

Beim Testen ist ein Fehler aufgetreten. Es kann sein, dass:

- die saugfähige Testspitze nicht nach unten gehalten wurde
- das Teststäbchen nach Aufnahme des Urins nicht flach hingelegt wurde
- die Testspitze zu viel oder zu wenig Urin aufgenommen hat

Wiederholen Sie den Test mit einem neuen Teststäbchen und halten Sie sich genau an die Anweisungen.



Fehler: kein Ergebnis

Wenn der Smart Countdown nach dem Testen nicht angezeigt bzw. nicht gestartet wird und dann im Display nichts angezeigt wird, müssen Sie einen weiteren Test durchführen. Wiederholen Sie den Test mit einem neuen Teststäbchen und halten Sie sich genau an die Anweisungen.

www.clearblue.com

Berater/innen sind Mo-Fr von 08:00 – 16:00 Uhr erreichbar, außer an Feiertagen.

DE 0800 589 4015 • AT 0800 070 359 Anrufe sind kostenlos. Alle Anrufe werden aufgezeichnet und eventuell zur Qualitätskontrolle abgehört. Bitte halten Sie das Produkt und dessen Verpackungen, inklusive der Folienverpackung, bereit, wenn Sie uns anrufen.

Für den Selbsttest zu Hause. Ausschließlich für die Verwendung in der *In-vitro*-Diagnostik. Nicht zur inneren Anwendung. Nicht wiederverwenden. Für Kinder unzugänglich aufbewahren. Bei 2 °C bis 30 °C aufbewahren. Bei Aufbewahrung im Kühlschrank vor der Verwendung mindestens 30 Minuten auf Raumtemperatur erwärmen lassen. Nicht verwenden, wenn die Folienverpackung beschädigt ist. Nicht nach Ablauf des Verfallsdatums anwenden. Dieses Produkt enthält Batterien. Enthält Kleinteile. Keine Teile des Geräts verschlucken. Falls Teile des Geräts versehentlich verschluckt wurden, einen Arzt aufsuchen. Dieses Produkt ist gemäß den örtlichen Vorschriften zu entsorgen. Melden Sie jegliche Verletzung, die durch die Verwendung dieses Produkts von Clearblue verursacht wurde.

SPD Swiss Precision Diagnostics GmbH (SPD),
Route de St Georges 47, 1213 Petit-Lancy, Genf, Schweiz.

78 % der Ergebnisse „Schwanger“ können 6 Tage vor dem Ausbleiben der Periode erkannt werden (5 Tage vor Fälligkeit der Periode).

Dieses digitale IVD-Gerät erfüllt bezüglich Emissionen und Störfestigkeit die Anforderungen der Norm EN 61326-2-6. Die beim elektronischen Instrument angewandten EMV-Gegenmaßnahmen bieten einen angemessenen Schutz vor den Auswirkungen von elektromagnetischen Störungen, die in einer häuslichen Umgebung auftreten können. Der folgende vorbeugende Warnhinweis bezieht sich auf Geräte, die die Norm EN 61326-2-6 erfüllen.

a) Die Verwendung dieses Geräts in einer trockenen Umgebung kann, insbesondere bei Vorhandensein von synthetischen Materialien (Kleidung und Teppiche aus Kunststofffasern usw.), zu schädlichen statischen Entladungen und somit zu fehlerhaften Ergebnissen führen.

b) Dieses Gerät nicht in der Nähe von Quellen starker elektromagnetischer Strahlung (z. B. Mobiltelefone) verwenden, da diese den ordnungsgemäßen Betrieb beeinträchtigen können.

LOT	Batch-Code	IVD	Medizinisches Produkt für die <i>In-vitro</i> -Diagnostik	Hersteller
Verfallsdatum	Temperaturbegrenzung 2 °C – 30 °C	Nicht wiederverwenden		

Clearblue ist eine Marke von SPD.
© 2020 SPD. Alle Rechte vorbehalten.

2300583.03 11-2020

